

Ist APAT neu?

## 2023

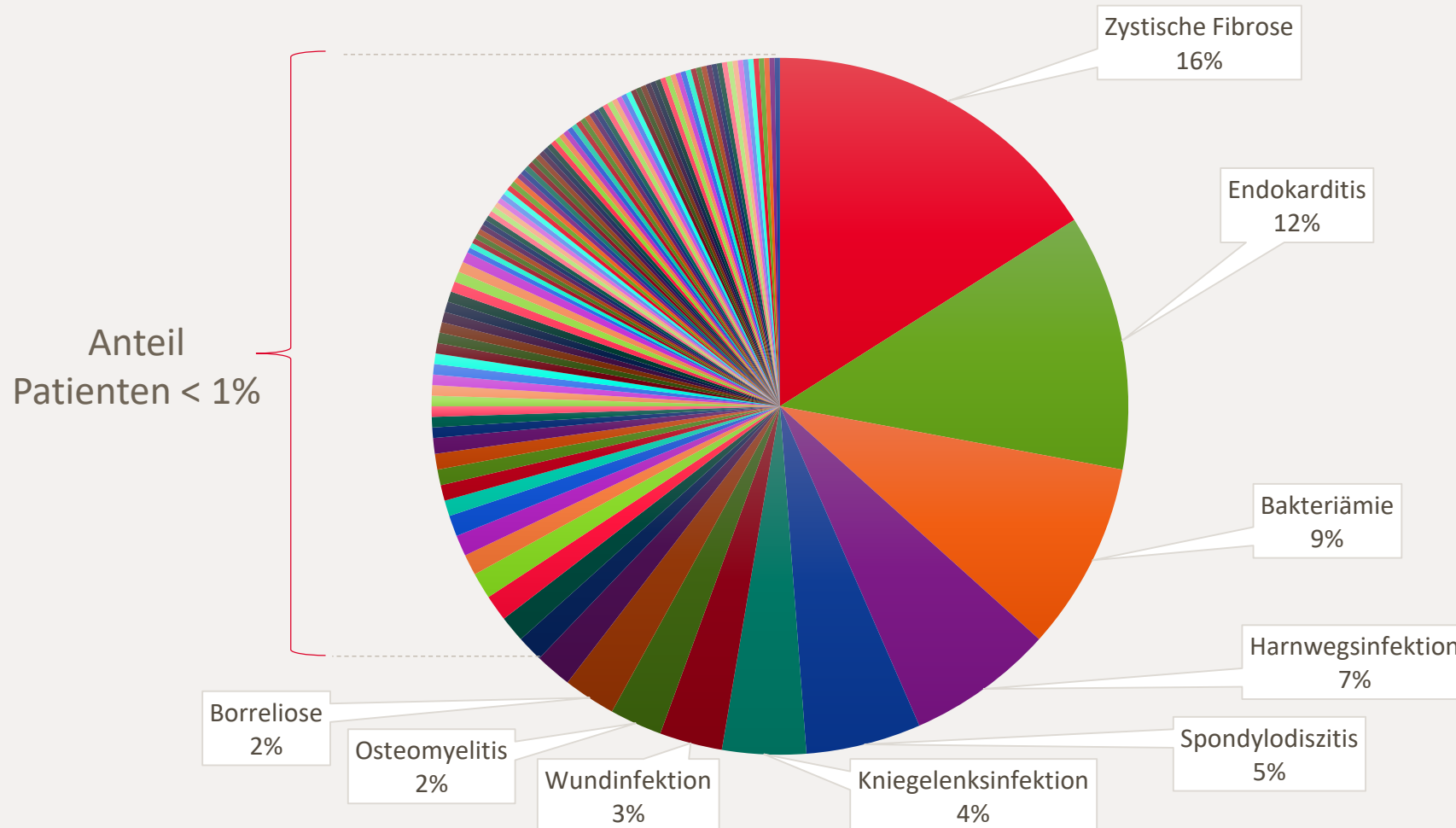
- 400 Patienten
- 10.881 Versorgungstage ambulant
- 26 d durchschnittlich
- Applikationen pro Tag 2,8

## 2024 – Stand gestern

- 485 Patienten
- Ca 12.600 Versorgungstage ambulant

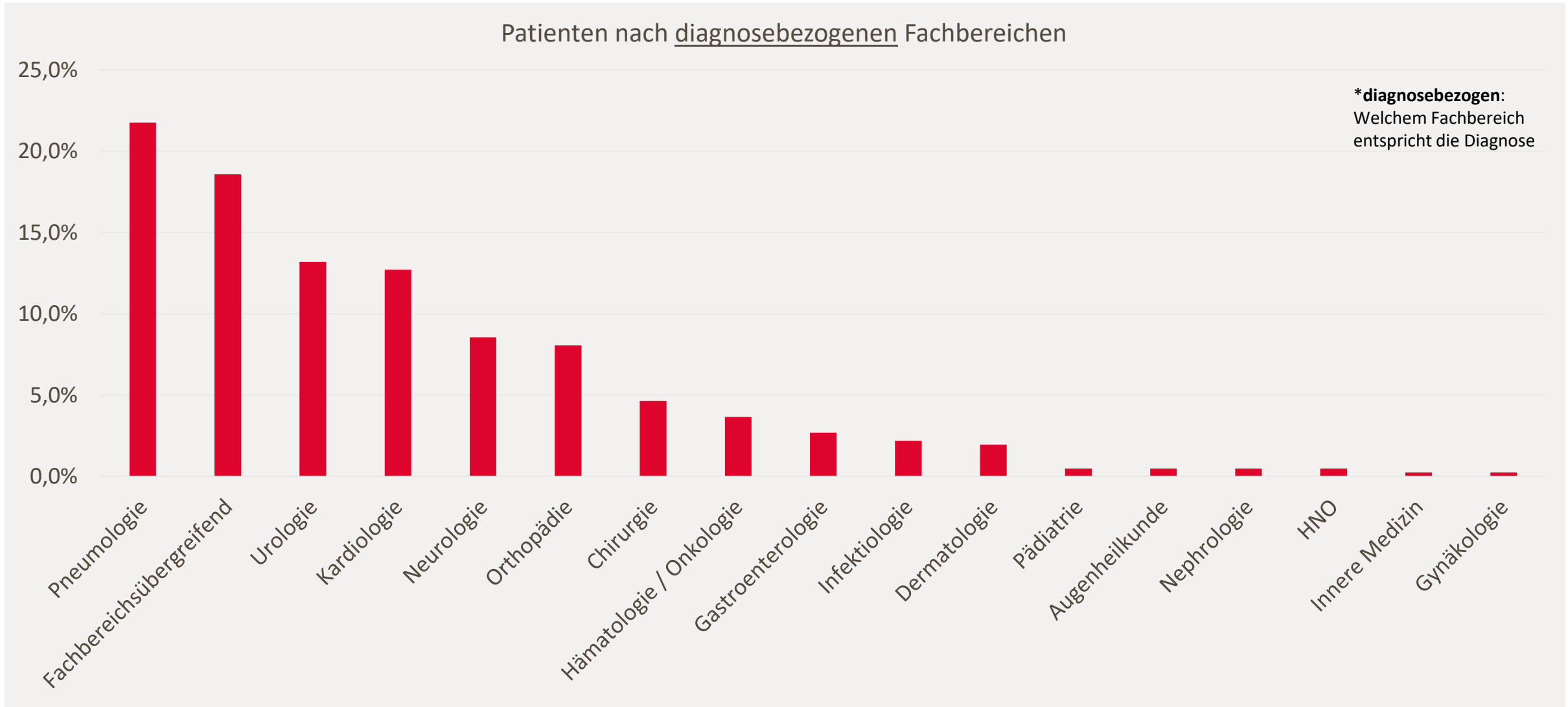
# Verteilung der Patienten (in %) nach Diagnosen

Verteilung (häufigster) Diagnosen [Anteil Patienten in %]

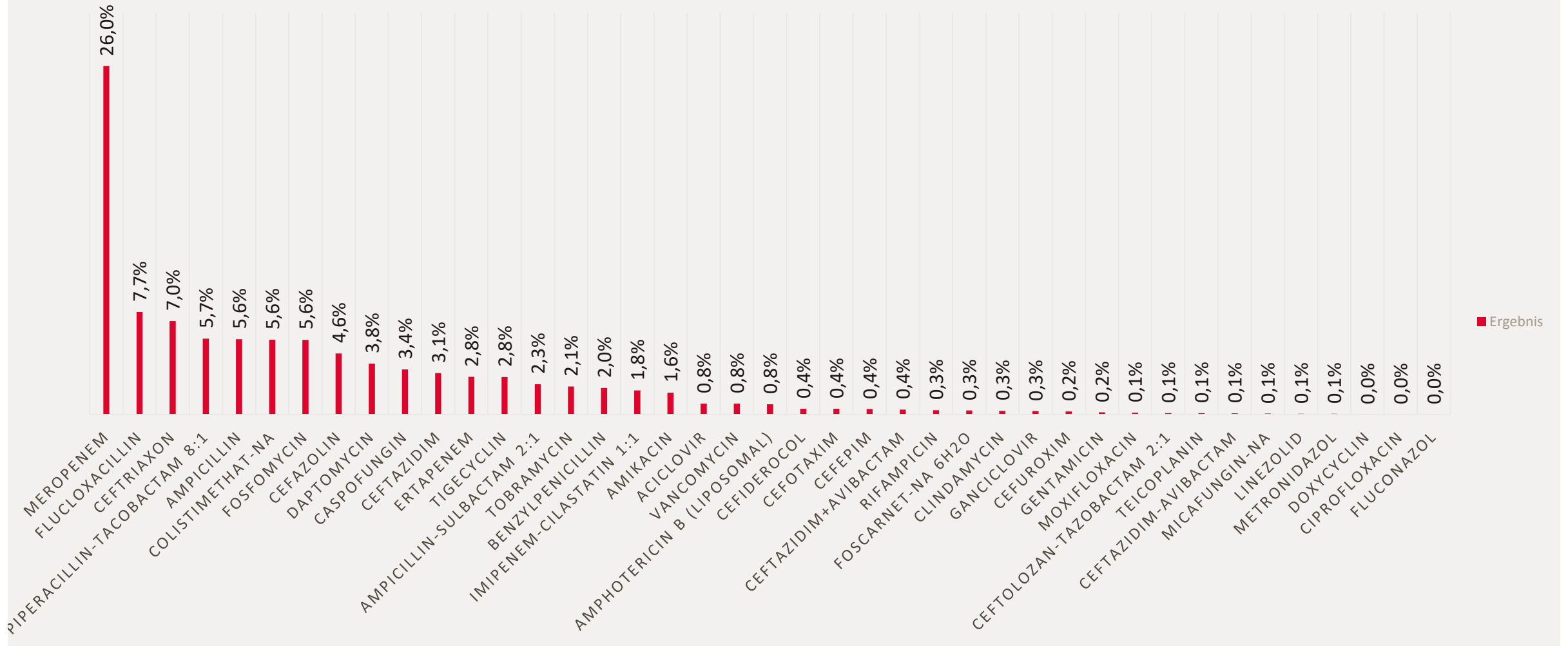


- Zystische Fibrose
- Endokarditis
- Bakteriämie
- Harnwegsinfektion
- Spondylodiszitis
- Kniegelenksinfektion
- Wundinfektion
- Osteomyelitis
- Borreliose
- Prostatainfektion
- Sepsis
- CMV Reaktivierung
- Hüftgelenksinfektion
- Meningitis
- atypische Mykobakteriose
- Epididymitis
- Periprothetische Infektion
- Hirnabszess
- Pyelonephritis
- Arthritis
- Aspergillose
- Herpes Zoster
- Portinfektion
- Wirbelsäuleninfektion
- Urethritis
- Akne inversa
- Cholangitis
- tuberkulöse Meningitis
- Zoster oticus
- intrakranieller Abszess
- Epiduralabszess
- Otitis externa

# Verteilung der Patienten (in %) nach diagnosebezogenen Fachbereichen



## ANZAHL APPLIKATIONEN NACH WIRKSTOFFEN 2023



# Zugänge (absolute Verteilung)

## ZUGANGSQUOTE NACH PATIENTENANZAHL

